



android



Apple

iPhone

**Gestensteuerung
wischen / streichen**



Das iPhone bietet eine Vielzahl von Gesten, die die Navigation erleichtern.

Wenn das iPhone ausgeschaltet ist und in Richtung Gesicht gehalten wird, erscheint oben im Bildschirm ein kleines Schloss (im Bereich des roten Kreises). Bei aktivierter Gesichtserkennung öffnet sich dieses Schloss und das iPhone wird entsperrt. Dies erleichtert die schnelle und sichere Nutzung des iPhones, ohne dass man eine PIN eingeben muss.

Sperrbildschirm



Um vom **Sperrbildschirm** zum **Startbildschirm** zu gelangen, ab dem unteren Strich nach oben **wischen**.

Dies ist die grundlegende Geste um den **Home-Bildschirm** (Startbildschirm) zu erreichen.




Um von einem geöffneten App-Bildschirm (hier die Mediathek) **zurück zum Startbildschirm** zu gelangen, vom unteren Rand nach oben **wischen** (gelber Pfeil).

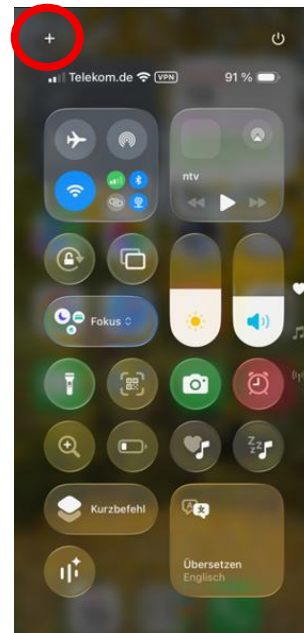





Digital Mobil Handy & Tablet Treff



Um zum **Kontrollzentrum** zu gelangen, auf jedem Bildschirm vom oberen rechten Rand nach unten **streichen** (gelber Pfeil).



Inhalte im Kontrollzentrum bearbeiten, dazu oben links auf das + tippen.



Um zu dem **Widgets-Bildschirm** zu gelangen, auf dem Startbildschirm auf mittlerer Höhe von links nach rechts **streichen** (gelber Pfeil).

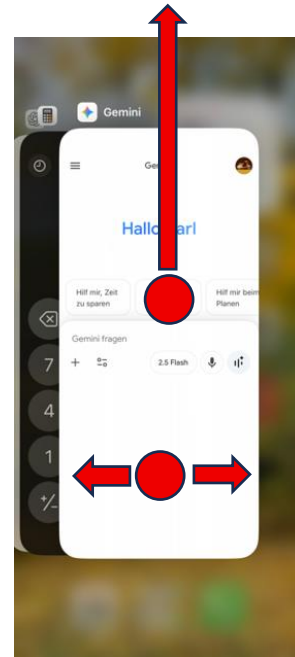




Digital Mobil Handy & Tablet Treff



Um den **App-Umschalter** zu **öffnen**, mit dem Finger vom unteren Bildrand zur Bildschirmmitte **streichen** und dann erst loslassen.

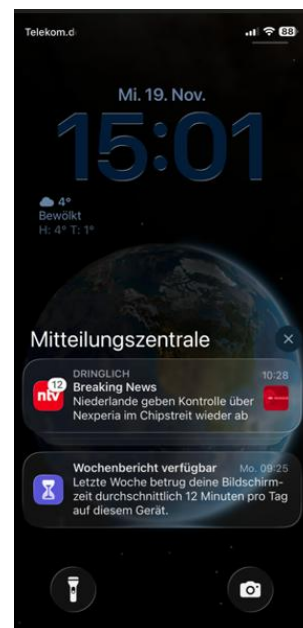


Im App-Umschalter kann man die Apps auch ganz beenden, dazu mit dem Finger von der Mitte schwungvoll nach oben aus dem Bild **wischen**.

Mit dem App-Umschalter durch alle geöffneten Apps blättern und die gewünschte App durch Antippen in den Vordergrund holen.



Um die **Mitteilungszentrale** zu öffnen, mit dem Finger vom oberen linken Rand nach unten **streichen**.

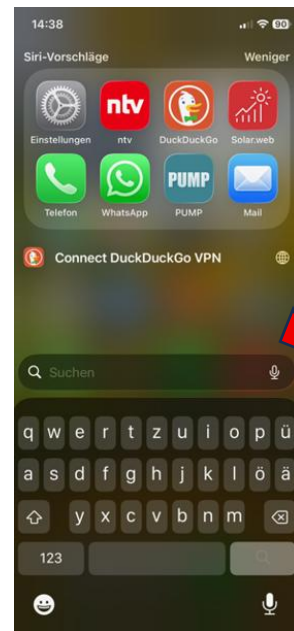




Digital Mobil Handy & Tablet Treff



Um die **Suchfunktion** zu öffnen, auf dem Bildschirm ein kleines Stück nach unten **streichen**.



Hier die Suche eingeben, über die Tastatur oder über Sprache. Dazu auf das Mikrofon tippen.

Die beschriebenen Gesten bieten eine effiziente Nutzung des iPhones. Sie ermöglichen eine schnelle Navigation zwischen verschiedenen Funktionen und Bildschirmen, ohne auf physische Tasten angewiesen zu sein.